


Hello!



HELLO 3RD GRADERS HOLA TERCEROS!!

Miss Coni speaking !!


1. Dejaré una guía de apoyo en la web del colegio.
2. También un video explicativo solo si quieres verlo.
3. No te estreses y haz la actividad cuando quieras o tengas tiempo ya habrá tiempo para catch up ! (ponerlos al día).

LET´S START : COMENCEMOS !!!

NECESITAS :



YOUR ENGLISH
NOTEBOOK !!
TU CUADERNO DE
INGLES



YOUR PENCIL !!
TU LAPIZ



HEADPHONES !!
AUDIFONOS
SOLO SI QUIERES VER EL
VIDEO PARA
QUE TE QUEDE CLARA LAS ACT Y
PRACTIQUEMOS JUNTOS.

COPIEMOS EL NOMBRE DE LA UNIDAD

1







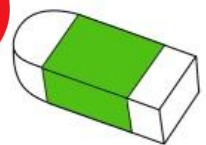
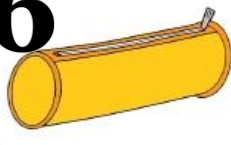






OBJECTIVE: LEARN SCHOOL OBJECTS

(APRENDER OBJETOS DE LA ESCUELA)




DIBUJA EL VOCABULARIO COPIA PALABRA Y SIGNIFICADO

VOCABULARY

<p>1</p>  <p>TEACHER</p>	<p>2</p>  <p>STUDENT</p>	<p>3</p>  <p>RULER</p>	<p>4</p>  <p>SCISSORS</p>
<p>5</p>  <p>ERASER OR RUBBER</p>	<p>6</p>  <p>PENCILCASE</p>	<p>7</p>  <p>SCHOOL</p>	<p>8</p>  <p>SCHOOLBAG</p>
<p>9</p>  <p>GLUE</p>	<p>10</p>  <p>SHARPENER</p>	<p>11</p>  <p>BOOK</p>	<p>12</p>  <p>PEN</p>

LET'S PRACTICE / PRACTIQUEMOS

WHAT IS THIS? (INDICA CON TU DEDO QUE ES CADA UNO Y DILO EN VOZ ALTA. ELIGE LA PALABRA ABAJO ESTAN !!)



BOOK - PENCIL - SCISSORS - STUDENT - SHARPENER - RULER - SCHOOLBAG - PENCIL CASE - SCHOOL - TEACHER - GLUE



BOOK - PENCIL - SCISSORS - STUDENT - SHARPENER - RULER - SCHOOLBAG - PENCIL CASE -
SCHOOL - TEACHER - GLUE