



Pr	pr
<i>Pr</i>	<i>pr</i>



Pr

- a → pra
- e → pre
- i → pri
- o → pro
- u → pru

Pl	pl
<i>Pl</i>	<i>pl</i>




Pl

- a → pla
- e → ple
- i → pli
- o → plo
- u → plu

# Unidad 1

## Grupos consonánticos

Br	br
<i>Br</i>	<i>br</i>




Br

- a → bra
- e → bre
- i → bri
- o → bro
- u → bru

Para dudas:  
[2dobasico.consultas.alborada@gmail.com](mailto:2dobasico.consultas.alborada@gmail.com)

Bl	bl
<i>Bl</i>	<i>bl</i>



Bl

- a → bla
- e → ble
- i → bli
- o → blo
- u → blu



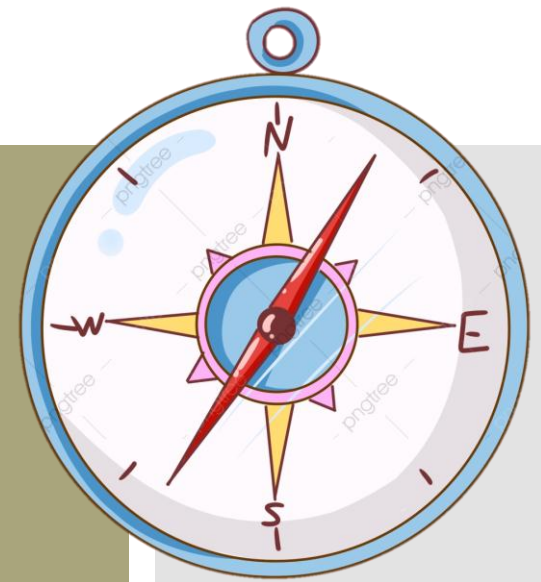

**Objetivo:** Identificar y escribir correctamente con grupo consonántico Br-BI-Pr-Pl.


**Grupo Br-bl :** Power Point + guía de actividades

**Grupo Pr-pl :** Solo actividad de lectura en power Point



¿Puedes  
reconocer que  
palabras son?

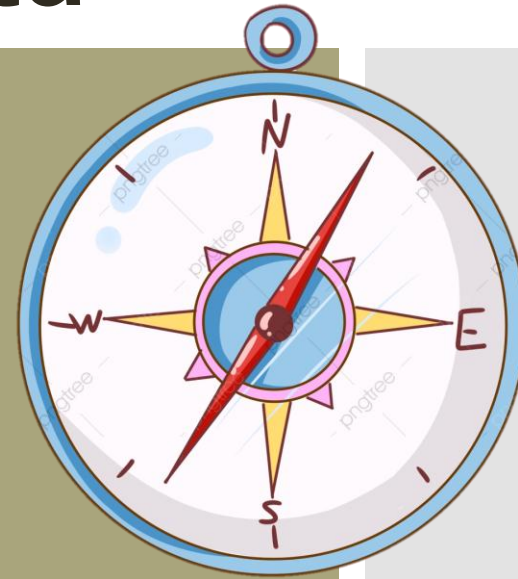




glaciar



Atleta



brújula



bicicleta





tractor



cocodrilo






**crucero**



**Frida  
kahlo**



**grabadora**



**flores**



**profesora**



**blusa**



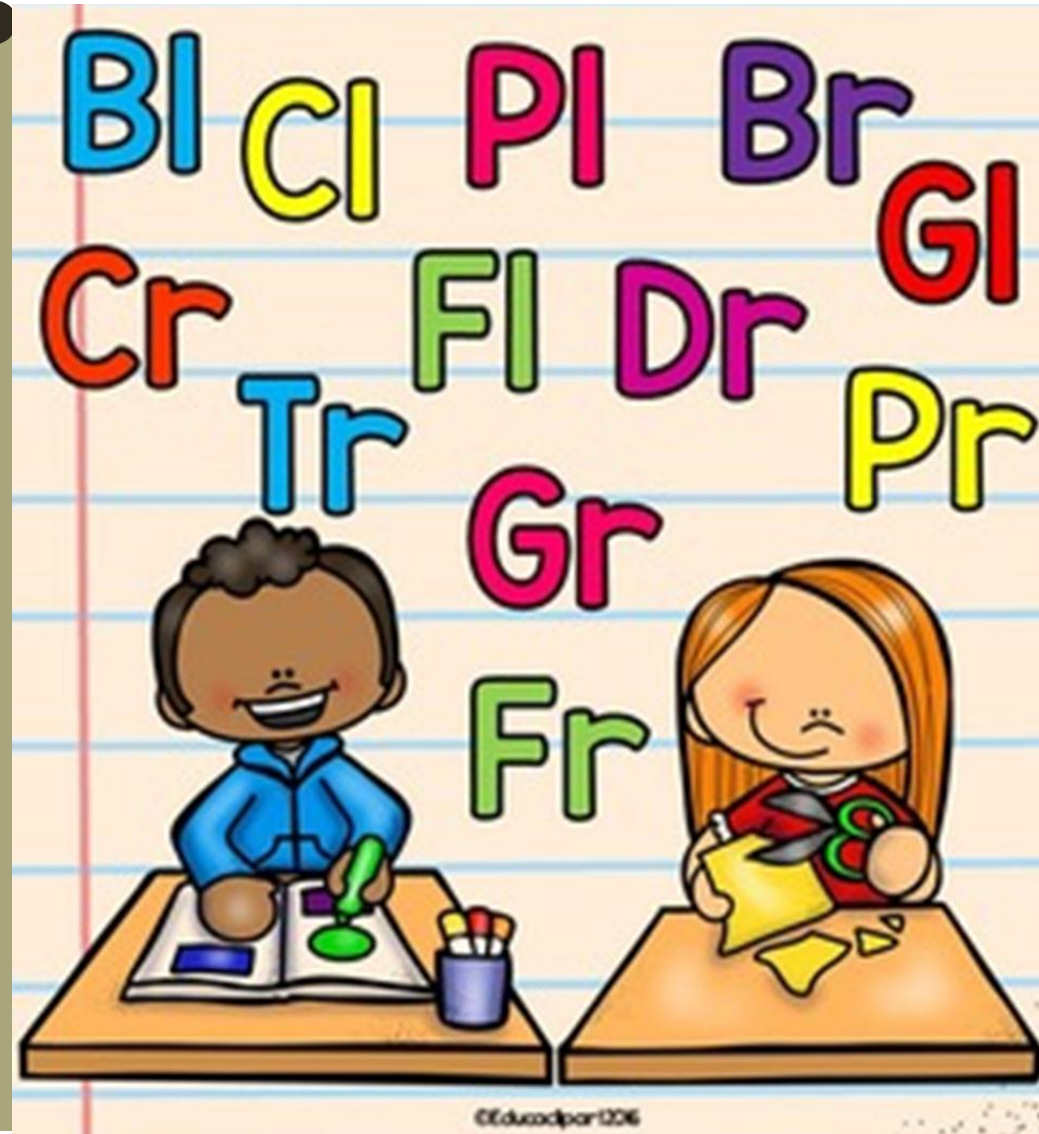
¿Qué  
estamos  
trabajando?





# Grupos consonánticos

Los grupos consonánticos surge al combinar dos consonantes distintas, uniendo también sus sonidos para formar uno nuevo.



Con el grupo consonántico **Bl**, puedes escribir las siguientes palabras

MATERIAL DIDACTICO RAYITAS

blanca

bl

a → bla






e → ble

i → bli

o → blo

u → blu

Material Gratuito

bla		blanco
ble		tablero
bli		biblia
blo		pueblo
blu		blusa



Blas



roble



blusa

blo

blu

ble

bli

bla

Blas vive en un pueblo.

Sus casas están pintadas de blanco.

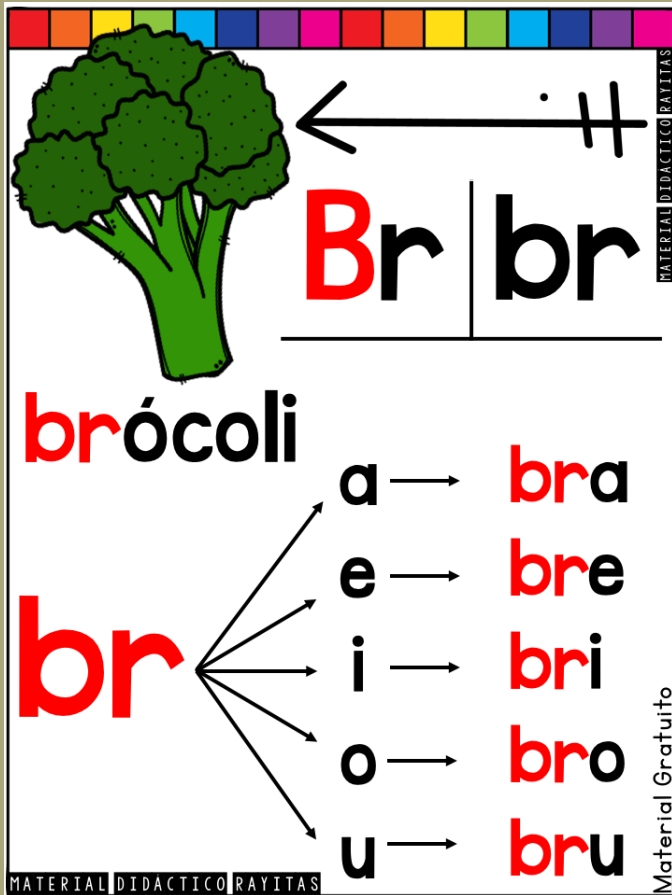
Tienen balcones llenos de geranios.

Cerca de la fuente hay un viejo roble.

Sus hojas brillan al sol.



Con el grupo consonántico **Br**, puedes escribir las siguientes palabras



**Br** | **br**





**br**ócoli

**br**

- a → **bra**
- e → **bre**
- i → **bri**
- o → **bro**
- u → **bru**

MATERIAL DIDACTICO RAYITAS

Material Gratuito

<b>bra</b>		<b>brazo</b>
<b>bre</b>		<b>timbre</b>
<b>bri</b>		<b>sombrilla</b>
<b>bro</b>		<b>brocha</b>
<b>bru</b>		<b>brújula</b>



cabra



liebre



bruja

bre

bri

bro

bra

bru

La cabra cuida de los cabritillos.


Todos brincan en el monte.

No se asustan de las brujas.

Juegan con la liebre y la lombriz.

Se mojan las barbas con las burbujas del agua.

Con el grupo consonántico **Pr**, puedes escribir las siguientes palabras



← P r

princesa

pr

- a → pra
- e → pre
- i → pri
- o → pro
- u → pru

MATERIAL DIDACTICO RAYITAS

Material Gratuito

pra		comprar
pre		pregunta
pri		exprimir
pro		profesor
pru		prueba





ciprés



prismáticos



pradera

pre

pri

pra

pro

pru

Mi **p**rima ha leído el cuento de los cabritillos.

**P**reguntan a la **p**rofesora si pueden salir a jugar.

**P**rimero, juegan a las **p**rendas.

Luego, echan carreras.

El que gana se lleva un **p**remio.

Con el grupo consonántico **Pl**, puedes escribir las siguientes palabras






MATERIAL DIDACTICO RAYITAS

planta


pl

- a → pla
- e → ple
- i → pli
- o → plo
- u → plu

MATERIAL DIDACTICO RAYITAS

pla		plancha
ple		pleito
pli		soplido
plo		plomero
plu		pluma

● Lee.



plátano



pluma



cumpleaños

pla

plo

ple

pli

plu

Pelayo cumple siete años.

Celebra una fiesta cerca de la playa.

Toman pasteles repletos de nata.

Sopla muy fuerte y apaga las velas.

Le regalan un gorro de indio con plumas de colores.