

ESTACIONES DEL AÑO

Papitos, les comento que este aprendizaje lo dividiremos en 4 etapas.

1era Semana: Estaciones del año. Día y Noche.

2da Semana: Vestimenta de las Estaciones.

3era Semana: Días de la semana. Otoño.

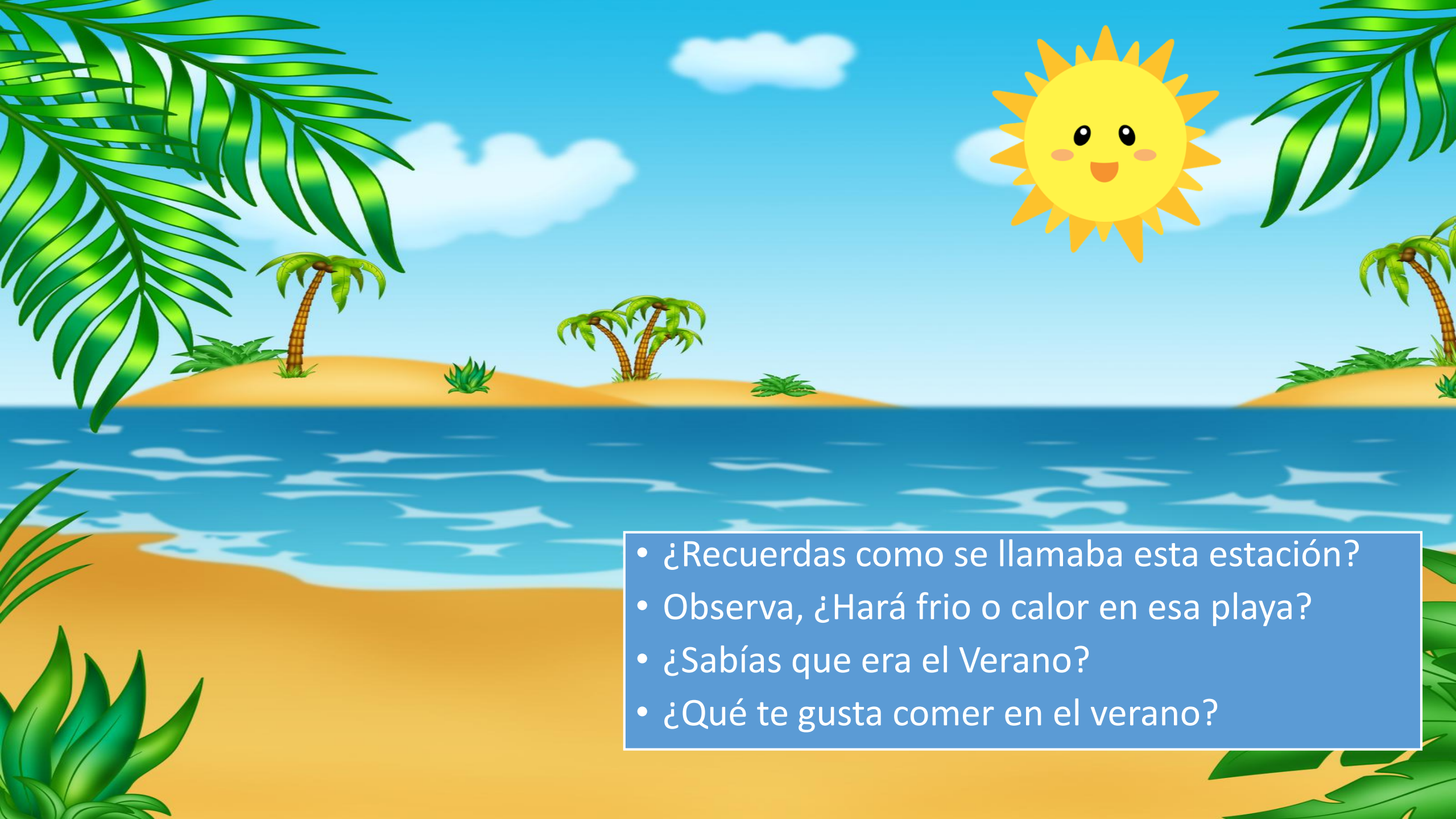
4ta Semana: Repasemos lo aprendido.



¿Qué son las Estaciones del Año?



- Has escuchado sobre el verano o sobre el invierno, esas son algunas estaciones.
- Para comprenderlo mejor observa este video: “Las estaciones del año con el Mono Sílabo”
<https://www.youtube.com/watch?v=gxUpyhp2nVg>

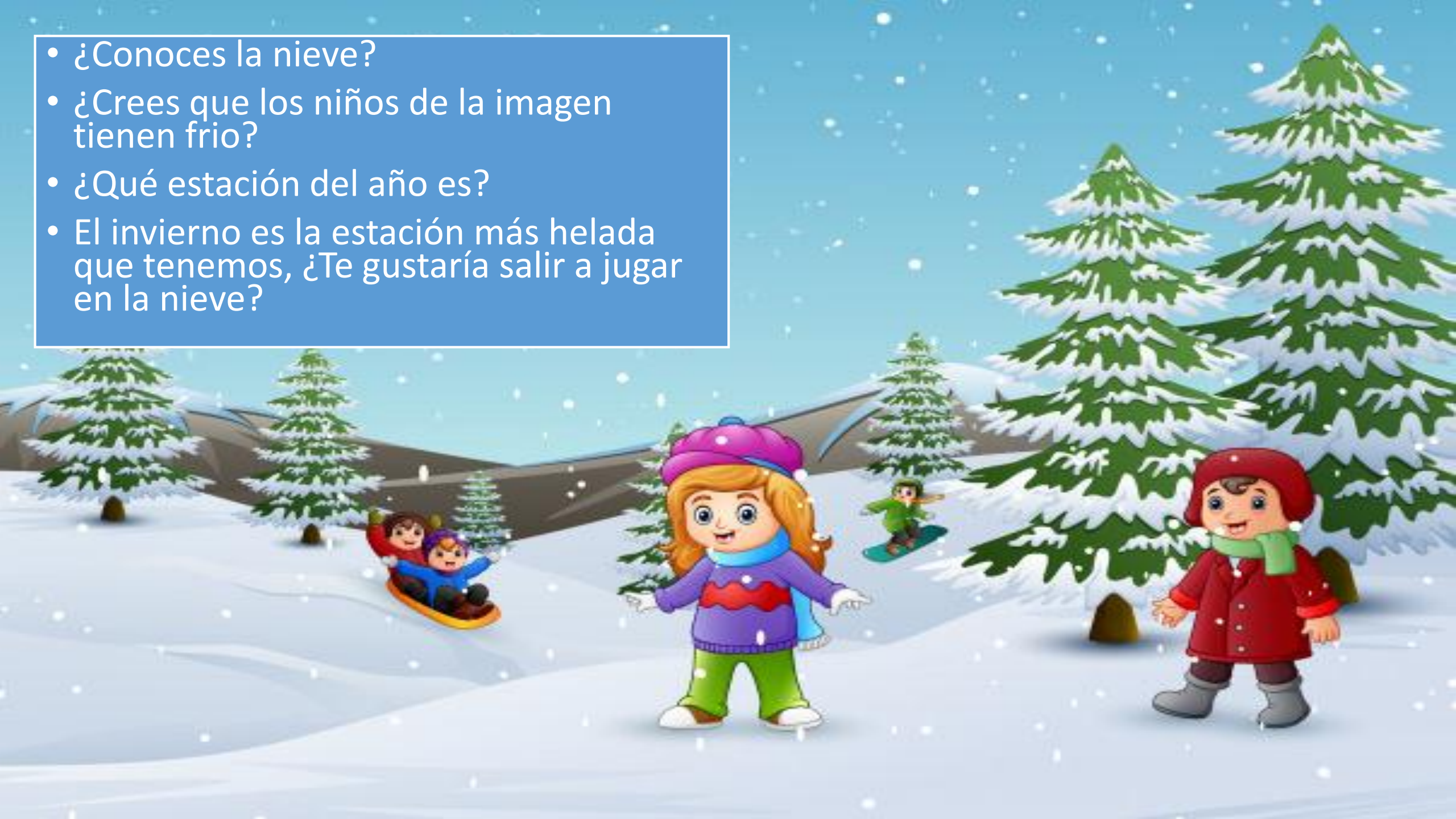


- ¿Recuerdas como se llamaba esta estación?
- Observa, ¿Hará frío o calor en esa playa?
- ¿Sabías que era el Verano?
- ¿Qué te gusta comer en el verano?



- ¿Sabes que estación es esta?
- ¿Cómo es esta estación?
- ¿Qué le paso a los arboles?
- Es el OTOÑO, la estación que estamos viviendo. Pronto veras por la ventana como cambian las hojas, ¡Que Emoción!

- ¿Conoces la nieve?
- ¿Crees que los niños de la imagen tienen frío?
- ¿Qué estación del año es?
- El invierno es la estación más helada que tenemos, ¿Te gustaría salir a jugar en la nieve?





- ¿Te gustan las flores?
- ¿Qué estación tiene tantas flores?
- Te gusta la Primavera.



LAS ESTACIONES DEL AÑO



Ahora Colorea tu guía de las estaciones del Año.



EL DÍA Y LA NOCHE

- Repasemos el día y la noche.
- ¿Qué haces en la noche?
- ¿Qué haces en el día?
- Para aprenderlo mejor observa este video. "Día y Noche"
<https://www.youtube.com/watch?v=9s0r8JWQtE4>



LA NOCHE Y EL DÍA

**CUANDO ES DE DÍA,
BRILLA MUCHO EL SOL
TODO LO ALUMBRA
Y NOS DA CALOR.
LUEGO, POCO A POCO,
SE VA ESCONDIENDO
Y CUANDO ES MUY TARDE,
SE QUEDA DURMIENDO.
ENTONCES LA LUNA
CUMPLE SU DESEO,
LLAMA A LAS ESTRELLAS
Y SE VAN DE PASEO.**



- Lee este pequeño cuento y luego colorea la actividad que hay para ti.

Vestimenta de las Estaciones del Año *Semana 2*

- ¿Qué ropa usamos cuando hace calor?
- ¿Qué hay que colocarse para el frío?
- Recuerda con ayuda de tu familia, ¿Cómo eran las estaciones del año?

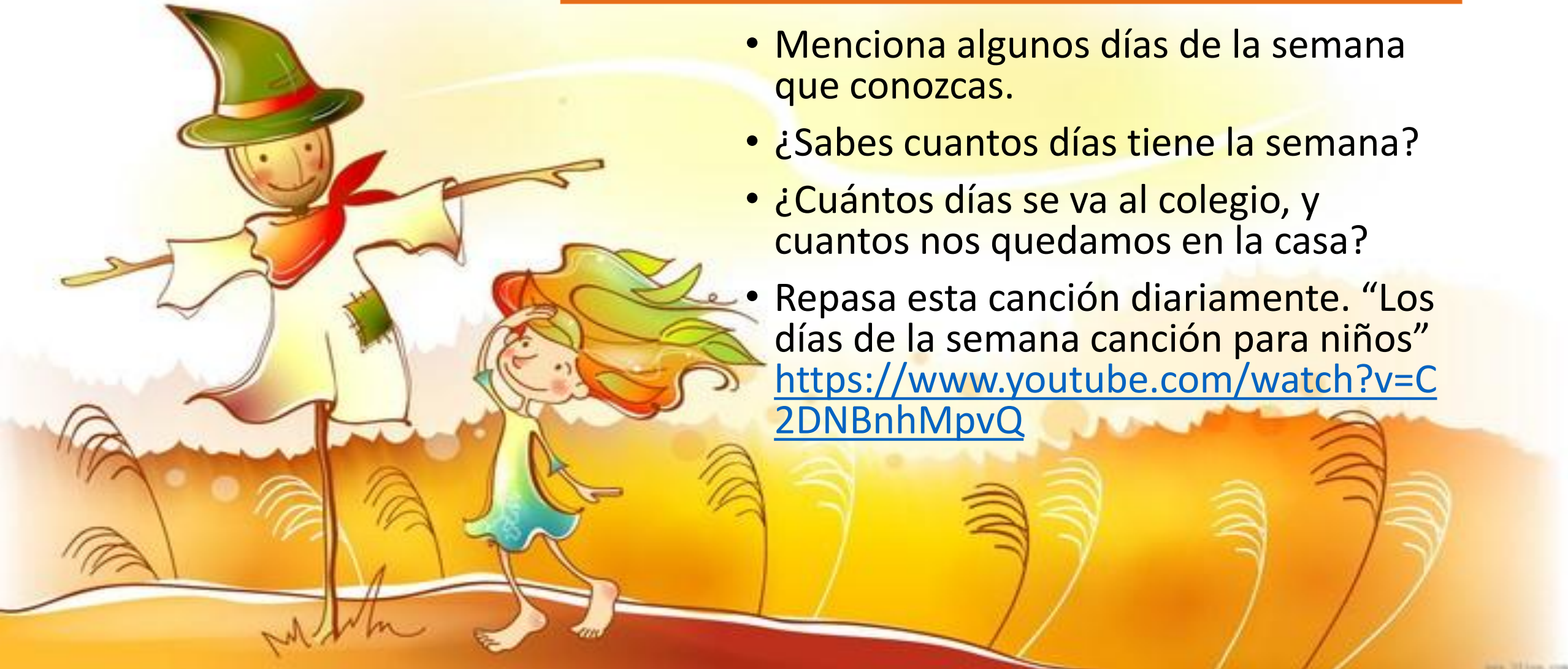


Describe la vestimenta de los niños en las diversas estaciones. Luego trabaja en la actividad que prepare para ti.



Los días de la semana y El Otoño

Semana 3



- Menciona algunos días de la semana que conozcas.
- ¿Sabes cuantos días tiene la semana?
- ¿Cuántos días se va al colegio, y cuantos nos quedamos en la casa?
- Repasa esta canción diariamente. “Los días de la semana canción para niños”
<https://www.youtube.com/watch?v=C2DNBnhMpvQ>

- ¿Recuerdas que estación del año es la de la imagen?
- ¿En que estación del año estábamos ahora?
- Para aprender más sobre el Otoño, observa este video “Llego el otoño” Plim Plim la serie.

<https://www.youtube.com/watch?v=FlzqUm4NPLw>





- También puedes observar este video de “El mundo de Polli cap. 13 El Otoño”
<https://www.youtube.com/watch?v=t-KoGbD153M>
- Luego completa las tareas que hay para ti.

Repasemos lo aprendido Semana 4



Los días de la semana

lunes

martes

miércoles

jueves

viernes

sábado

domingo

- Recuerda los días de la semana.
- Repasa esta canción diariamente. “Los días de la semana canción para niños”
<https://www.youtube.com/watch?v=C2DNBnhMpvQ>

EL OTOÑO

- Lee este cuento con ayuda de algún familiar.
- Termina tus guías, espero que hayas aprendido todo con éxito.



- Llego después del verano y antes del invierno.
- Me acompañan el frío, el viento y la lluvia.
- Hago que los días sean más cortos. Anochece más temprano.
- Cambio el color de las hojas de los árboles y hago que se caigan.
- Muchas aves, como las cigüeñas o las golondrinas, se marchan a lugares más cálidos cuando yo llego.
- En mi estación nacen las castañas, las uvas, las calabazas, las granadas, las peras, las bellotas, las nueces y avellanas, los piñones, las calabazas, las mandarinas, las manzanas, las setas y muchos más frutos.