




PRIMER NIVEL TRANSICION LENGUAJE.

Pensamiento Matemático: Observa las imágenes y pinta la manzana.




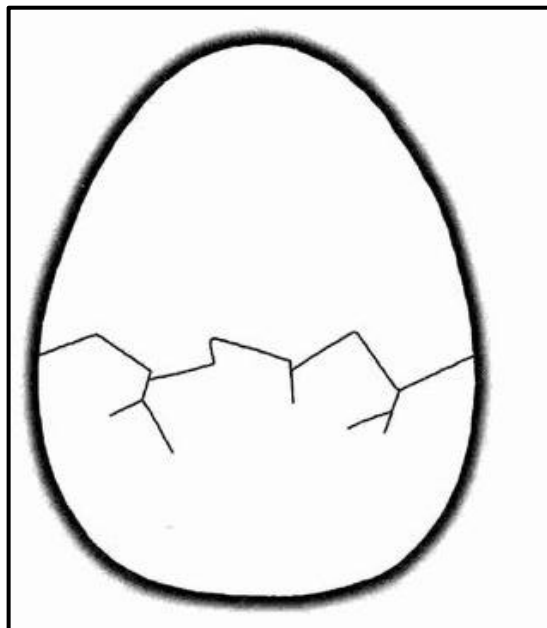
PRIMER NIVEL TRANSICION LENGUAJE.

Pensamiento Matemático: rellena con plastilina el florero que tenga más flores y pinta el árbol que tenga menos hojas.



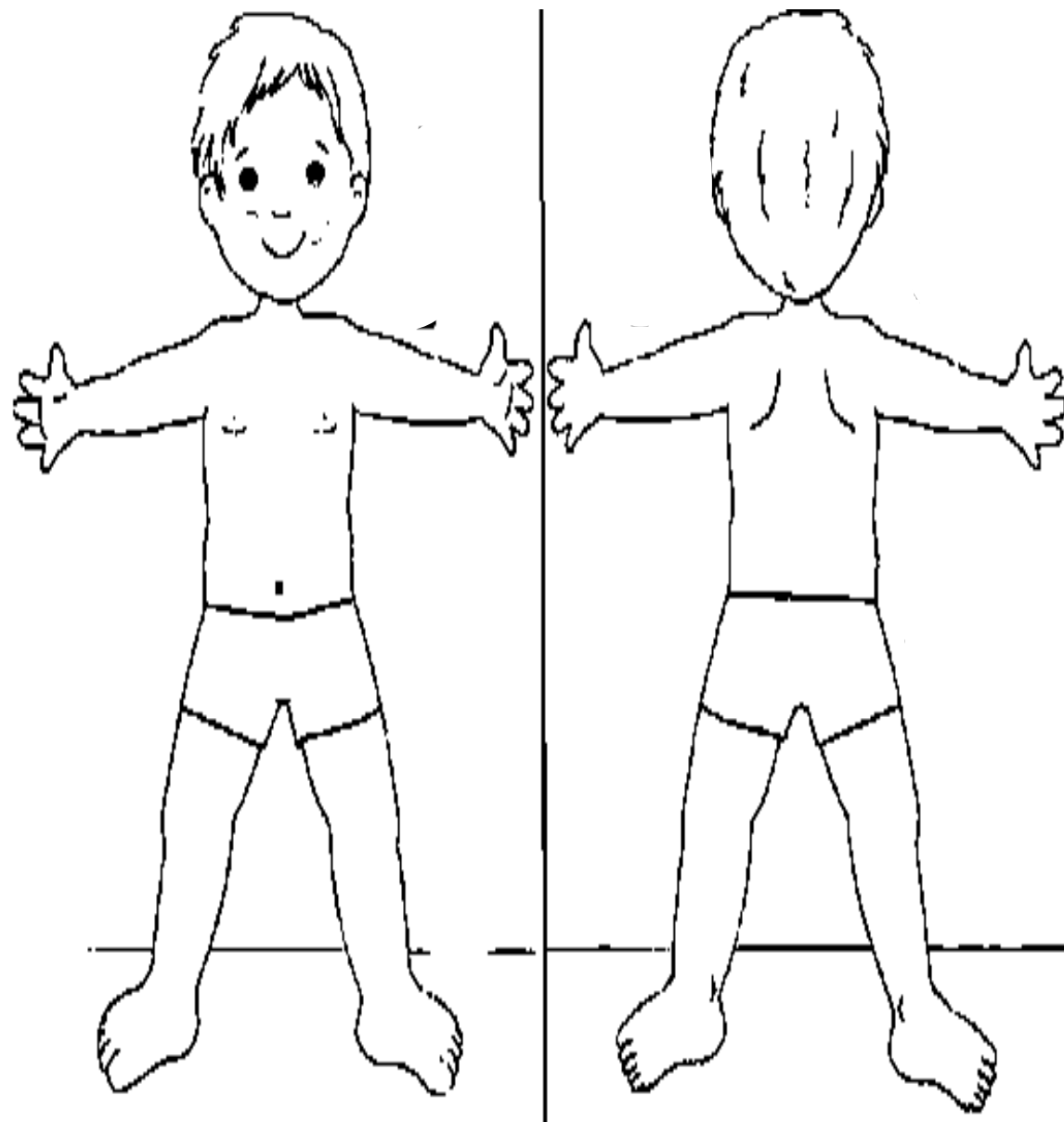
PRIMER NIVEL TRANSICION LENGUAJE.

Pensamiento Matemático: colorea lo que ocurrió antes y rodea lo que ocurre después.





PRIMER NIVEL TRANSICION LENGUAJE.

Pensamiento Matemático: colorea de amarillo el niño que esta de frente y de verde el que esta de espalda.




PRIMER NIVEL TRANSICION LENGUAJE.

Pensamiento Matemático: une con una línea cada animal con su imagen vista de frente y luego de espalda (de cola), luego pinta las dos partes del mismo color.




PRIMER NIVEL TRANSICION LENGUAJE.

Pensamiento Matemático: rellena el niño que está delante del árbol. ¿Quién está detrás? Píntala. Pinta el niño que está delante del muro y encierra al que está detrás.



PRIMER NIVEL TRANSICION LENGUAJE.

Pensamiento Matemático: Pinta al que está entre el papá y la mamá. Pinta al que está entre los animales.



PRIMER NIVEL TRANSICION LENGUAJE.

Pensamiento Matemático: Pinta los objetos que tengan forma de círculos que observes en la imagen.

