

Guía de lenguaje

(Consonante P)





Se recuerda lo siguiente:

- ❖ Reforzar constantemente en su silabario.
- ❖ Ante cualquier duda enviar un correo a: primerbasicoalborada2020@gmail.com
- ❖ Pegar guía en tu cuaderno de lenguaje.

- ❖ Se solicita complementar la guía con las siguientes páginas del caligrafix 38 a la 43 y texto del estudiante 29, 31,32 y 33.







1.-Une la consonante con la vocal.

p	a	→	
	e	→	
	i	→	
	o	→	
	u	→	



2.-Nombra los dibujos y encierra los que comienzan con el sonido p:

3.-Di el nombre de estos dibujos y luego marca con una cruz la sílaba con la que comienzan:

 pa pe pi po pu	 pa pe pi po pu
 pa pe pi po pu	 pa pe pi po pu
 pa pe pi po pu	 pa pe pi po pu

4.- Lee, dibuja y transcribe según la palabra.

Pepe	papá	pipa	puma
X	x	x	x

Juanito es un pirata (Practicar la canción presentada en los videos)

Juanito es un pirata,
 Con pañuelo rojo
 Con pata de palo
 Y un parche en el ojo
 Piratata, piratata, piratata,

