


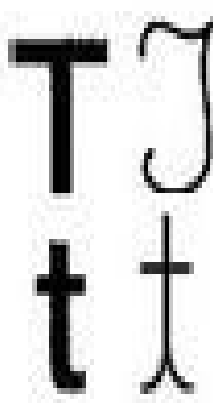
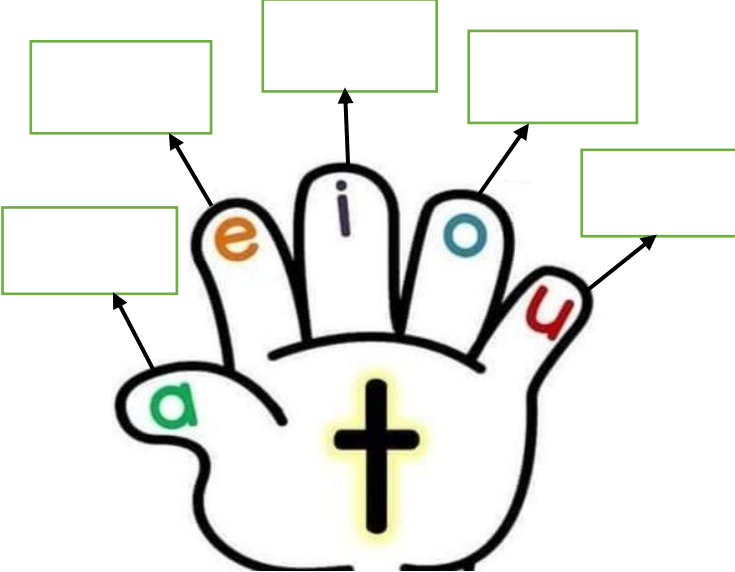
# Guía de Lenguaje y Comunicación.

(Consonante T)

Se recuerda lo siguiente:

- ❖ Reforzar constantemente en su silabario.
- ❖ Ante cualquier duda enviar un correo a su profesora.
- ❖ Si puedes pega la guía en tu cuaderno de lenguaje.
- ❖ Pág Caligrafix: 74 a 79

1.- Observa la letra T en sus formas imprenta y ligada (mayúscula y minúscula), pinta el tulipán y une la consonante con la vocal y forma silabas.


 <div style="display: inline-block; vertical-align: middle; margin-left: 20px;">  </div>	
--	---

2.- Escribe el nombre del objeto con letra ligada. Luego pinta cada dibujo.





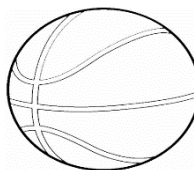











3.- Lee y transcribe las siguientes oraciones con letra ligada y dibújala en el espacio en blanco

Tito y el pato.

X

La mula pasea y Tomás toma mate.

X

4.- Practica la siguiente lectura en voz alta. Escribe el nombre de los personajes con letra ligada y luego pinta.

Tito toma mate. Tito se toma todo el mate solito. Su tía Tomasa le pasa pastel. La tía toma mate en la salita. Tito toma más mate solito.





Tito toma mate.

5.- Completa las letras que faltan en la secuencia numérica.

<u>  </u> <b>n</b> <u>  </u>	<b>d</b> <u>          </u>	<u>  </u> <b>r</b> <u>          </u>	<b>c</b> <u>  </u> <b>r</b> <u>  </u>	<b>c</b> <u>  </u> <b>nc</b> <u>  </u>
1	2	3	4	5
<u>          </u>	<u>          </u>	<u>  </u> <b>ch</b> <u>  </u>	<b>n</b> <u>  </u> <b>v</b> <u>  </u>	<b>d</b> <u>          </u> <b>z</b>
6	7	8	9	10