


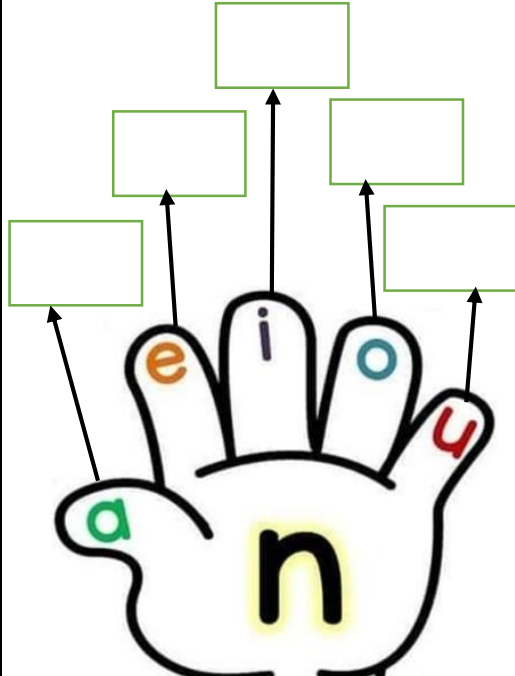


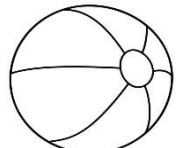














Guía de Lenguaje y Comunicación.

(Consonante N y artículos indefinidos)

Se recuerda lo siguiente:

- ❖ Reforzar constantemente en su silabario.
- ❖ Ante cualquier duda enviar un correo a tu profesora.
- ❖ Si puedes pega la guía en tu cuaderno de lenguaje.
- ❖ Pág Caligrafix: 62 a 67

1.- Lee la letra N y los artículos indefinidos en sus formas imprenta y ligada (mayúscula y minúscula), pinta el nido y une la consonante con la vocal y forma silabas. Pinta los dibujos que acompañan los artículos indefinidos.

 Nn <hr style="border: 2px solid black;"/> n n		 <table border="1" style="width: 100%; border-collapse: collapse;"> <tr> <td style="width: 50%; text-align: center;"> Un</td> <td style="width: 50%; text-align: center;"> Una</td> </tr> <tr> <td style="text-align: center;"> Un</td> <td style="text-align: center;">Una</td> </tr> <tr> <td style="text-align: center;"> Unos</td> <td style="text-align: center;">Unas</td> </tr> <tr> <td style="text-align: center;"> Unos</td> <td style="text-align: center;">Unas</td> </tr> </table> 	 Un	 Una	 Un	Una	 Unos	Unas	 Unos	Unas
 Un	 Una									
 Un	Una									
 Unos	Unas									
 Unos	Unas									

2.- Lee y completa con letra ligada usando el artículo indefinido que corresponde a cada oración.

a) pelotas en el piso.

b) dados en la mesa.

c) palo en el suelo.

d) casa linda.

3.- Lee y transcribe los artículos indefinidos con letra ligada.

Un	Una	Unos	Unas	un	una	unos	unas

4.- Lee las sílabas y pinta según las instrucciones: Na- rojo// Ne- amarillo// Ni- verde//No- azul// Nu- morado.

na	ne	Ni	na	no	na
n <u>U</u>	no	<u>n</u> U	<u>n</u> i	<u>n</u> O	<u>n</u> a
<u>n</u> e	<u>n</u> u	<u>n</u> o	<u>n</u> e	<u>n</u> o	<u>n</u> e

5.- Lee las palabras y escribe la oración de manera ordenada con letra ligada.

Simón.	león	El

melena.	su	Ana	peina

un	limón.	El	tiene	león

6.- Completa las letras que faltan en los meses del año (segunda parte).

7.- j _____ 8.- _____ g _____ 9.- _____ br _____
 10.- _____ c _____ br 11.- _____ v _____ br 12.- _____ c _____ br _____

7.- Lee, recorta y arma el rompecabezas uniendo la palabra con la imagen correspondiente.

