


Unidad 7: Celebrando a Chile en la primavera.

ÁMBITO: Comunicación Integral


Actividad: Rellena este paisaje de primavera, con plastilina o papel lustre rasgado.



Unidad 7: Celebrando a Chile en la primavera.

ÁMBITO: Comunicación Integral


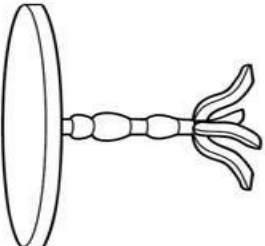

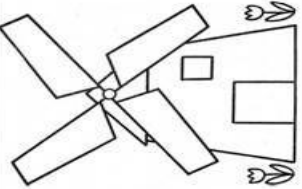


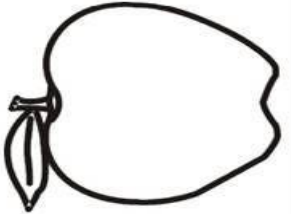
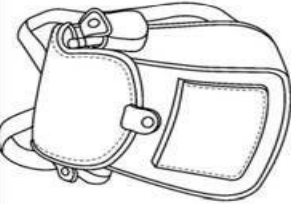

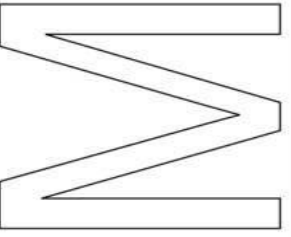
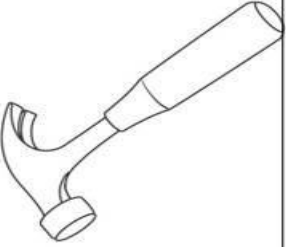

Actividad: Recorta y ordena el ciclo de vida de las plantas en relación al ciclo de vida de las personas.



Unidad 7: Celebrando a Chile en la primavera.

ÁMBITO: Comunicación Integral

Actividad: Observa y lee con ayuda de un adulto todos estos objetos que comienzan con la letra M. Luego colorea este vocabulario.

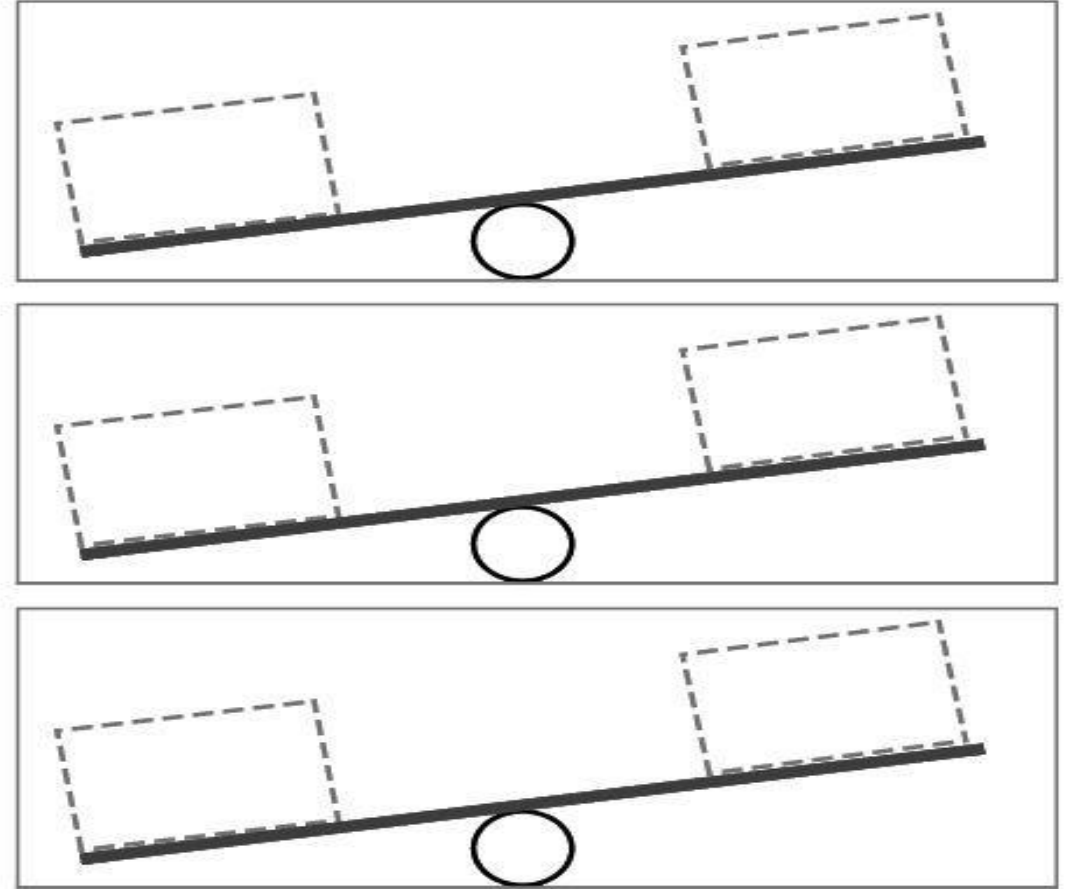
	MARACAS		MESA		MARIPOSA
	MOLINO		MUÑECA		MOTO
	MANZANA		MOCHILA		MONTAÑA
	M		MARTILLO		MONO

rayitodocolores.blogspot.com

Unidad 7: Celebrando a Chile en la primavera.

ÁMBITO: Interacción y comprensión del entorno.

Actividad: Observa las balanzas y trata de adivinar que objetos serán más pesados, y si son más pesados ¿dónde deberán ir? Recorta y pega los objetos donde corresponda.



Repasa los siguientes números

once

<http://www.imageneseducativas.com/>

8 soccer balls	7 apples	5 bees	2 fish
3 stars	6 balloons	5 butterflies	1 dog


NIVEL: TII LENGUAJE

Unidad 7: Celebrando a Chile en la primavera.


ÁMBITO: Plan Específico

Actividad: Observa estos tres paisajes, y describe como son, que clima existirá en cada paisaje.

CUADERNO VERDE S. 3




ZONA NORTE



dibujoscolorear.es

ZONA CENTRO



ZONA SUR

NIVEL: TII LENGUAJE

Unidad 7: Celebrando a Chile en la primavera.

ÁMBITO: Plan Específico

Actividad: Observa esta lamina de la Primavera, y menciona que elementos cambian con la estación del Invierno. Con ayuda de un adulto anótenlos y cólera la imagen.

CUADERNO VERDE S. 3

